



УПРАВЛЕНИЕ ФЕДЕРАЛЬНОЙ СЛУЖБЫ
ГОСУДАРСТВЕННОЙ СТАТИСТИКИ
ПО СВЕРДЛОВСКОЙ ОБЛАСТИ
И КУРГАНСКОЙ ОБЛАСТИ

Состояние животноводства в хозяйствах всех категорий в Свердловской области



январь – июль 2022 года



УПРАВЛЕНИЕ ФЕДЕРАЛЬНОЙ СЛУЖБЫ
ГОСУДАРСТВЕННОЙ СТАТИСТИКИ
ПО СВЕРДЛОВСКОЙ ОБЛАСТИ
И КУРГАНСКОЙ ОБЛАСТИ

Состояние животноводства в хозяйствах всех категорий

в Свердловской области

январь – июль 2022 года

- 01 ПРОИЗВОДСТВО ОСНОВНЫХ ПРОДУКТОВ ЖИВОТНОВОДСТВА
- 02 ПОГОЛОВЬЕ СКОТА И ПТИЦЫ
- 03 СТРУКТУРА ПРОИЗВОДСТВА ПРОДУКЦИИ ЖИВОТНОВОДСТВА ПО КАТЕГОРИЯМ ХОЗЯЙСТВ
- 04 СТРУКТУРА ПОГОЛОВЬЯ ПО КАТЕГОРИЯМ ХОЗЯЙСТВ



ПРОИЗВОДСТВО ОСНОВНЫХ ПРОДУКТОВ ЖИВОТНОВОДСТВА

ЯНВАРЬ-ИЮЛЬ 2022 Г.
К ЯНВАРЮ-ИЮЛЮ 2021 Г.



Скот и птица
на убой
(в живом весе)

97,7%



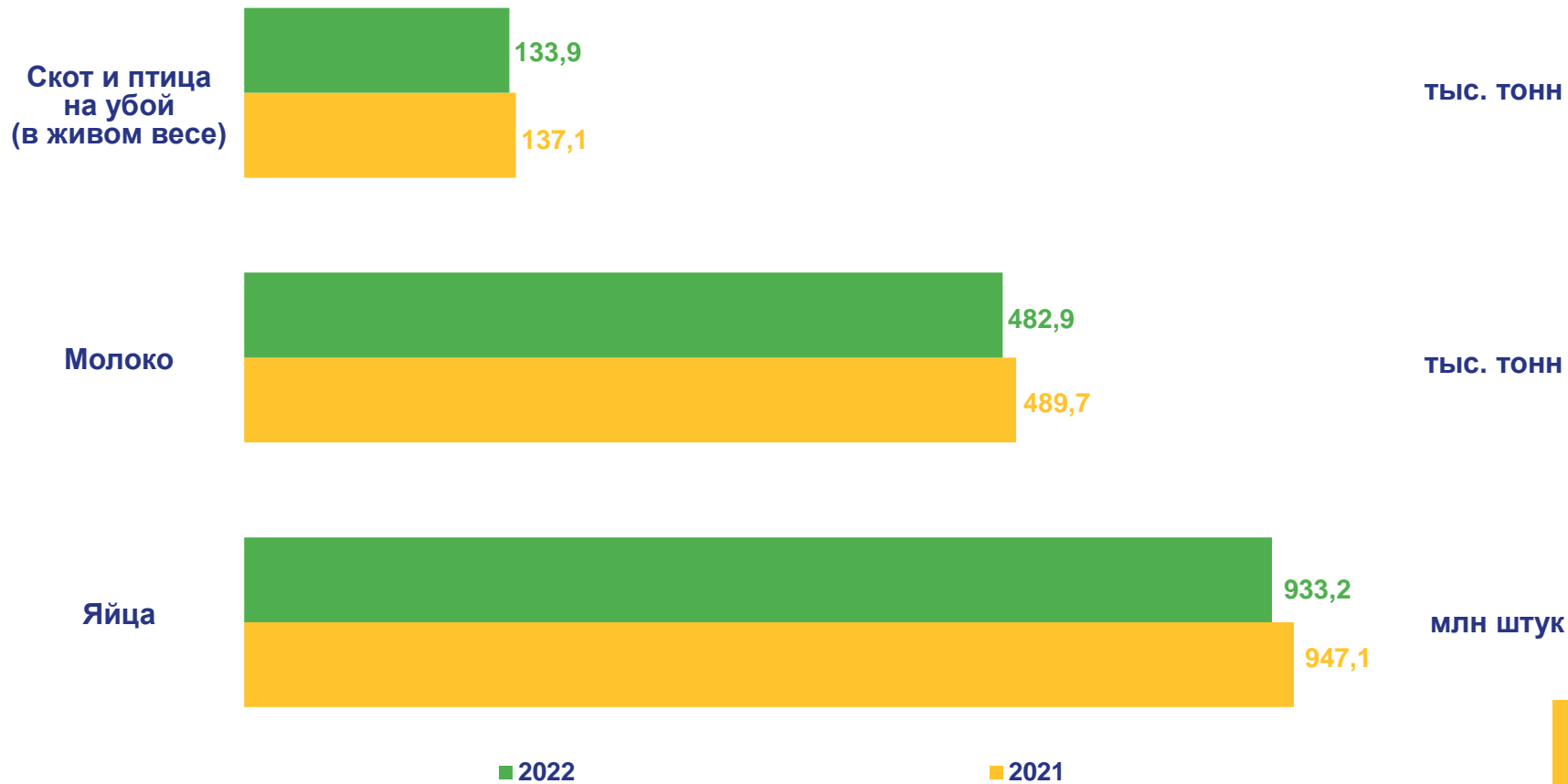
Молоко

98,6%



Яйца

98,5%





ПОГОЛОВЬЕ СКОТА И ПТИЦЫ НА КОНЕЦ ИЮЛЯ

ИЮЛЬ 2022 Г. К ИЮЛЮ 2021 Г.



Крупный рогатый скот

99,4%



Коровы

99,7%



Свиньи

103,6%



Овцы и козы

96,8%



Птица

88,2%

Крупный
рогатый
скот



Коровы



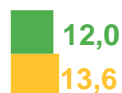
Свиньи



Овцы и козы



Птица, млн
голов



ТЫС. ГОЛОВ

■ 2022

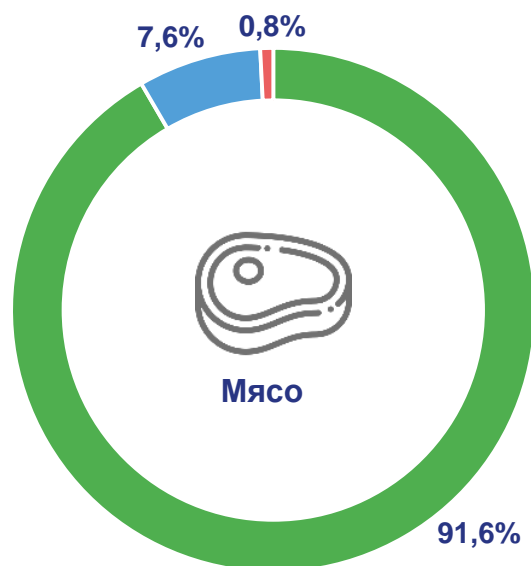
■ 2021



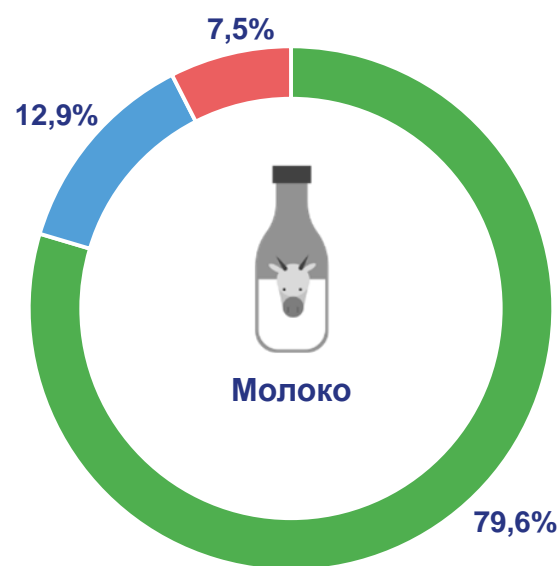


СТРУКТУРА ПРОИЗВОДСТВА ПРОДУКЦИИ ЖИВОТНОВОДСТВА ПО КАТЕГОРИЯМ ХОЗЯЙСТВ

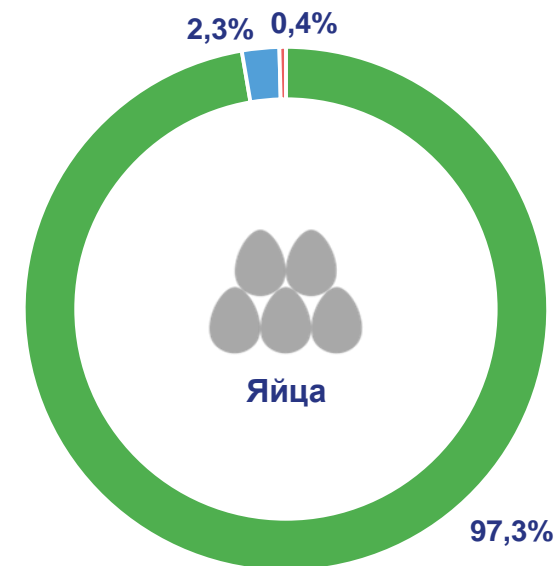
ЯНВАРЬ-ИЮЛЬ 2022 Г.



133,9 тыс. тонн



482,9 тыс. тонн



933,2 млн штук

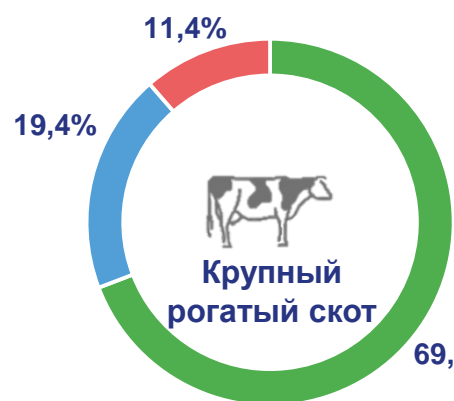
- Сельскохозяйственные организации
- Хозяйства населения
- Крестьянские (фермерские) хозяйства и индивидуальные предприниматели



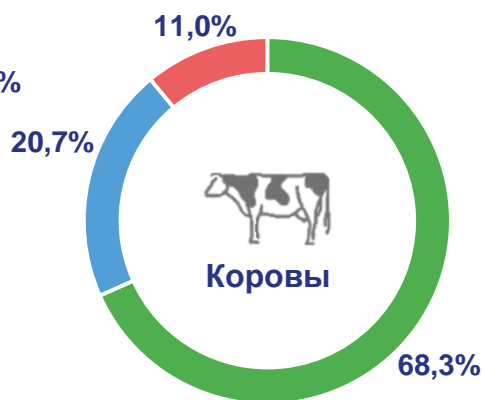


СТРУКТУРА ПОГОЛОВЬЯ ПО КАТЕГОРИЯМ ХОЗЯЙСТВ

НА КОНЕЦ ИЮЛЯ 2022 Г.



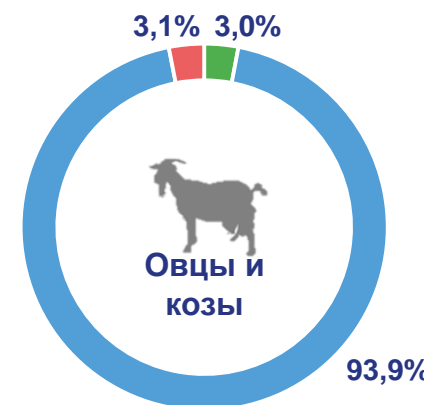
263,1 тыс. голов



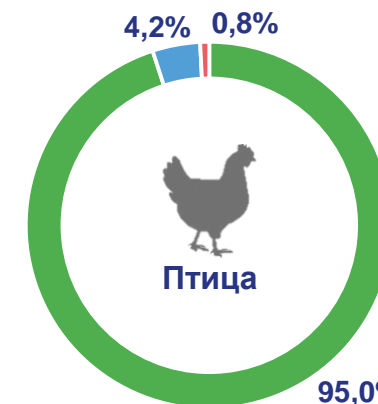
116,0 тыс. голов



380,9 тыс. голов



67,1 тыс. голов



12,0 млн голов

- Сельскохозяйственные организации
- Хозяйства населения
- Крестьянские (фермерские) хозяйства и индивидуальные предприниматели